حل لغات:

ایہا	–	اے (اسم اشارہ)
الملك	–	بادشاہ
كنا قوما	–	ہم ایسی قوم تھے
جاهلية	–	نبی ﷺ سے پہلے کا زمانہ/ غیر متمدن عہد
نعبد	–	ہم عبادت کرتے تھے/ پوجتے تھے
الاصنام	–	(صنم کی جمع)، بُت
نأكل	–	ہم کھاتے تھے
الميتة	–	مردار
نقطع	–	ہم کاٹتے تھے
الارحام	–	(رحم کی جمع)، رشتہ داری
ننسى	–	ہم بھلائے ہوئے تھے
الجوار	–	پڑوسی
حتى	–	یہاں تک کہ
علىٰ ذلك	–	اسی حالت پر
بعث	–	بھیجا
نعرف	–	ہم جانتے ہیں
نسب	–	نسب وحسب (خاندانی سلسلہ)
عفافه	–	اُن کی پاک دامنی
امانته	–	اُن کی امانت داری

© BSTBPC WEB COPY .NOT TO BE PUBLISHED

مشق

(۱) نیچے دی ہوئی عبارت کو غور سے پڑھیے اور خط کشیدہ الفاظ میں سے اسم فعل اور حرف کو الگ الگ کیجیے:

عِلِی نَکر قریۃٌ قدیمۃٌ من قُریَ البِہار، یَسکُنُ فیہا کثیرٌ من النَّاسِ، و ھی مشہورۃٌ بقریۃِ سَرُ سُلطان احمد، یَزُورُ کَثِیرٌ مِّن الناسِ ھذہ القریۃَ، وُلِدَ فیہا کَثیرٌ من العُلماءِ، صانہُ اللّٰہُ عن الشَّرِ و الآفات۔

(۲) اسم، فعل اور حرف میں کیا فرق ہے؟ اپنے لفظوں میں بیان کیجیے۔

(۳) اپنی یاد داشت سے اسم، فعل اور حرف میں سے ہر ایک کی پانچ پانچ مثال لکھئے۔

(۴) درج ذیل میں صحیح کے سامنے (✓) اور غلط کے سامنے (x) کا نشان لگایئے:

الاسد	حرف	
الملك	اسم	
نعبد	فعل	
عن	اسم	
طویل	اسم	
فی	حرف	

☆☆☆

© BSTBPC WEB COPY NOT TO BE PUBLISHED

الدرس الرابع

الواحِد والجمع

الواحد		الجمع
كِتابٌ		كُتُبٌ 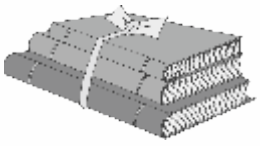
عِنَبٌ	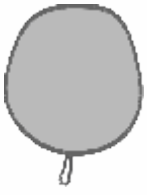	اَعنَابٌ 

© BSTBPC WEB COPY ,NOT TO BE PUBLISHED

ثَمَرٌ		اَثمَارٌ	
ولَدٌ		اولادٌ	
قَلمٌ		اَقلامٌ	
شَجَرٌ		اشجارٌ	
طِفلٌ		اطفَالٌ	
مُسلمٌ		مُسلمُونَ	

مُسلِمةٌ



مُسلِمَاتٌ



تِلميذٌ



تَلاميذٌ



بِنتٌ



بَنَاتٌ



هذا كتابٌ

هذه كُتبٌ

العنب حلوٌ

الاعناب حلوةٌ

الثمر طيبٌ

الاثمار طيبةٌ

الولد صغير

الاولاد صغارٌ

القلم ثمينٌ

الاقلام ثمينةٌ

الشجر طويلٌ

الاشجار طويلةٌ

الطفل صادقٌ

الاطفالُ صادقونَ

WEB COPY .NOT TO BE PUBLISHED © BSTBPC

المسلم صالحٌ	المسلمون صالحون
المسلمة حاذقةٌ	المسلمات حاذقاتٌ
المؤمن نجيبٌ	المؤمنونَ نجيبون
التلميذ مجتهدٌ	التلاميذُ مجتهدونَ
البنتُ فائزةٌ	البناتُ فائزاتٌ
المرأة عابدة	النساء عابدات

حل لغات:

العنب	–	انگور (جمع: اعناب)
حلوٌ	–	میٹھا
الثمر	–	پھل (جمع: الاثمار)
طيب	–	اچھا، عمدہ
صائمٌ	–	روزہ دار
ناجحٌ	–	کامیاب ہونے والا
الطفل	–	بچہ (جمع: الاطفال)
صادق	–	سچا

WEB COPY .NOT TO BE PUBLISHED © BSTBPC

فائزةٌ – کامیاب ہونے والی

عابدة – عبادت کرنے والی

یاد رکھنے کی باتیں

- مفرد یا واحد اس اسم کو کہتے ہیں جس سے صرف ایک چیز سمجھی جائے۔
- جمع اس اسم کا نام ہے، جو دو سے زیادہ چیزوں کو بتائے۔
- عربی میں ایک اور تین کے درمیان دو کی مستقل حیثیت ہوتی ہے، اس کو تنبیہ کہتے ہیں۔
- جمع کی دو قسم ہے: (۱) سالم (۲) مکسر۔
- جمع سالم اس جمع کو کہتے ہیں، جس میں واحد کا وزن باقی رہے، مثلاً مسلم کی جمع مسلمون، اسم کی جمع اسماء۔
- جمع مکسر اس جمع کا نام ہے، جس میں واحد کا وزن ٹوٹ جائے، جیسے رجل سے رجال۔
- یاد رکھیے کہ غیر عاقل کی جمع واحد مؤنث کے حکم میں ہوتی ہے۔ جیسے الاثمار جميلة۔





مشق

(۱) درج ذیل سوالوں کے عربی میں جواب دیجیے۔

۱- هل العنب حامض ؟

۲- هل الولد كبيرٌ؟

۳- من مشغولة بالعبادة ؟

۴- من الناجحُ ؟

۵- هل الرجل المسلم نجيبٌ؟

۶- هل التلاميذ مجتهدون ؟

۷- من الصّالح؟

۸- هل انت ولد صالح ؟

(۲) عربی میں ترجمہ کیجیے۔

حامد ایک نیک لڑکا ہے۔

فاطمہ روزہ دار ہے۔

پھل میٹھا ہے۔

یہ سب کتابیں نئی ہیں۔

وہ لوگ کھڑے ہیں۔

© BSTBPC WEB COPY .NOT TO BE PUBLISHED

مسلمان روزہ دار ہیں۔

ہم سب محنتی ہیں۔

کیا تم لوگ کھلاڑی ہو۔

(۳) نیچے دیے گئے اسماء پر غور کیجیے اور واحد جمع کا لحاظ کرتے ہوئے مکمل جملہ بنائیے۔

البقرات : .....

التلميذات : .....

الساعة : .....

المسجد : .....

المعلمون : .....

الاسد : .....

الرجال : .....

الاشجار : .....

نجوم : .....

(۴) درج ذیل الفاظ کے سامنے خالی جگہوں میں جمع کی قسم لکھئے :

الفاظ	جمع کی قسم
رجال	.....

© BSTBPC WEB COPY .NOT TO BE PUBLISHED

مسلمات .....

مؤمنون .....

اولاد .....

کتب .....

بحار .....

اسماء .....

اشجار .....

طیور .....

السنوات .....

(۵) جمع سالم اور جمع مکسّر کی پانچ پانچ مثالیں اپنی یادداشت سے لکھئے :

(۶) درج ذیل الفاظ میں سے جمع سالم اور جمع مکسّر کو واضح کرتے ہوئے بتایئے کہ کون عاقل ہے اور کون غیر عاقل؟

الکتب، الاثمار، المؤمنون، الاشجار، المسلمات، الصالحات، المعلمون، الاسد

☆☆☆

© BSTBPC WEB COPY .NOT TO BE PUBLISHED

الدرس الخامس

التذكير والتأنيث



هُو تِلمِيذٌ



هِيَ تلمِيذَةٌ

© BSTBPC WEB COPY ,NOT TO BE PUBLISHED



هو مَشغولٌ باللَّعبِ

اسمُهُ رافعٌ



هِى مَشغُولةٌ بالقرأةِ

اسمُها سُميَّةُ



فِى يدِه كرّة و مِضربٌ



و فِی یدِهَا مِحفَظَةُ الکُتُبِ



وهو ذاهِبٌ اِلی المیدانِ



و هِی ذاهبةٌ الٰی المَدرسَةِ



وهو حاذِقٌ فی اللَّعِبِ



و هِی مُجتَهِدةٌ فی القراءَ ةِ



هولاء تلاميذٌ



اولئكَ تِلمِيذَاتٌ



هولاءِ مَشغُولُونَ بالكِتابةِ



اولئكَ مَشغولاتٌ بِالطّبخِ

هم ناجحونَ فى الاختبارِ السنوىِ و هنَّ ايضاً ناجحاتٌ۔

حل لغات :

كرة	–	گیند
مضرب	–	بلّا
يد	–	ہاتھ
محفظة	–	بستہ
حاذق	–	ماہر
طبخ	–	پکانا
الاختبار السنوی	–	سالانہ امتحان

یاد رکھنے کی باتیں :

- اسم کی دو قسمیں ہیں : (۱) مذکر (۲) مؤنث
- (۱) مذکر وہ اسم ہے، جس میں تانیث کی کوئی علامت نہ ہو۔
- (۲) مؤنث اس اسم کو کہتے ہیں، جس میں تانیث کی کوئی علامت پائی جائے۔
- مؤنث کی دو قسمیں ہیں :

(۱) حقیقی : جس کے مقابلہ میں کوئی مذکر ہو، جیسے امرأۃ، اس کے مقابلہ میں رجل ہے۔

(۲) سماعی : جس میں علامت تانیث لفظوں میں مذکور نہ ہو بلکہ اہلِ زبان سے سن کر استعمال کیا جاتا

© BSTBPC WEB COPY .NOT TO BE PUBLISHED

ہو۔ جیسے دارٌ (گھر)، رِجلٌ (پاؤں)، عینٌ (آنکھ) وغیرہ۔

❖ مؤنث کی تین علامتیں ہیں:

(۱) گول حرف ت (ۃ) جیسے: قریۃ، بقرۃ

(۲) الف مقصورہ (یٰ) جیسے: حسنٰی، حبلیٰ

(۳) الف ممدودہ (آ) جیسے: السّمآء

یہ تینوں علامتیں اسم کے آخر میں آتی ہیں۔

مشق

(۱) درج ذیل سوالوں کے عربی میں جواب دیجیے۔

۱- ما اسم التلمیذ ؟

۲- ما اسم التلمیذۃ ؟

۳- ما اسمك ؟

۴- ما فی یدہ ؟

۵- ما فی یدھا ؟

۶- این ذاھب ھو ؟

© BSTBPC WEB COPY .NOT TO BE PUBLISHED

۷- أ هی مشغولة باللّعب ؟

۸- من ناجحون فی الاختبار؟

(۲) عربی میں ترجمہ کیجیے۔

اس کا نام رافع ہے۔

میری کتاب نئی ہے۔

فاطمہ ایک محنتی لڑکی ہے۔

اس کے ہاتھ میں قلم تراش ہے۔

تمھارے ہاتھ میں کیا ہے؟

میری بہن پڑھنے میں مشغول ہے۔

اس کا بھائی لکھنے میں مشغول ہے۔

زینب کے ہاتھ میں ایک گلاب ہے۔

(۳) نیچے لکھی ہوئی عبارت میں فعل، صیغہ اور موصوف صفت، مضاف، مضاف الیہ کو پہچانیے۔

☆ تَرَك ابراهيمُ زوجَه هاجَرَة و ولدهٗ اسمٰعيل فی مكة۔

☆ و مكّة ليست فيها بِئرٌ ولا نهرٌ۔

☆ و عَطش اسمٰعيل فكانت اُمّهٗ تطلب الماء و تجرِی من الصّفا الی المروةِ۔

☆ نصر اللّٰہ اُمّہٗ و اَخرجَ لہما الماء من الارض۔

☆ فشرب اسمٰعیل و شربت ھاجرۃ و بقی الماء فکانَ بئرُ زمزم۔

☆ اَرسَل اللّٰہ الطوفانَ علی اُمَّۃ نوحٍ فامطرتُ السماءُ وامطرَت و امُطرت۔

☆ قال رسول اللّٰہ صلی اللّٰہ علیہ وسلم الیدُ العُلیاء خیرٌ من الیَد السُّفلیٰ۔

☆ کانتِ الدجاجۃ الحمراءُ تبحثُ فی الارض فوجدت حبّۃ قمحٍ۔

(۴) خالی جگہوں کو مناسب اسماء (مذکر و مؤنث) سے پُر کیجیے۔



ولد ..... (ذکیۃ / ذکی)



بنت ..... (صادق / صادقۃ)



جمل ..... (طويل / طويلة)



شجرة ..... (شامخ / شامخة)

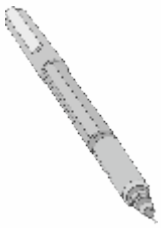

قلم ..... (رخيصة / رخيص)

☆☆☆





الدرس السادس

الفعل الماضی

نَصَرَ	اس ایک مرد نے مدد کی	صیغہ واحد مذکر غائب
نَصَرَا	اُن دو مردوں نے مدد کی	صیغہ تثنیہ مذکر غائب
نَصَرُوا	اُن سب مردوں نے مدد کی	صیغہ جمع مذکر غائب
نَصَرَتْ	اس ایک عورت نے مدد کی	صیغہ واحد مؤنث غائب
نَصَرَتَا	اُن دو عورتوں نے مدد کی	صیغہ تثنیہ مؤنث غائب
نَصَرْنَ	اُن سب عورتوں نے مدد کی	صیغہ جمع مؤنث غائب

© BSTBPC WEB COPY .NOT TO BE PUBLISHED